



Einzelheiten der Bestellung

Alle Felder müssen ausgefüllt werden, damit Ihre Bestellung bearbeitet werden kann.

Einzelheiten der Bestellung

Datum: _____ Bestellnr. _____

Ansprechpartner: _____

Telefon-Nr.: _____

Email: _____

Verordner: _____

Lieferadresse: _____

_____ Postleitzahl: _____

Angaben zum Patienten

Patienten-Nr.: _____

Vorname: _____

Nachname: _____

Geburtsdatum: _____

Bitte angeben: Männlich Weiblich

Bitte angeben: Neuer Patient Bekannter Patient

Diagnose: _____

Bitte füllen Sie die Angaben zu der Versorgung auf den folgenden Seiten aus.

**Wenn Sie fertig sind, klicken Sie bitte auf:
info@triconmed.de, um Ihr elektronisches
Bestellformular per E-Mail zu versenden**

Bitte laden Sie Ihre elektronischen Formulare direkt von unserer Website herunter - www.triconmed.de

Bestellformular Thorax

Alle Felder müssen ausgefüllt werden, damit Ihre Bestellung bearbeitet werden kann.

Premium Original

- Einfarbiges Powernet:** Beige Haut Blossom Rot Raspberry
 Classy Blue Denim Schwarz
- Bedrucktes Powernet:** Einhorn Cars Pfötchen Pink Camo Green Camo
 Blue Camo Rainbow Unicorn

Reißverschlüsse

- Keine Einfarbig Leopard Camo Galaxie Rainbow
 Tribe

(Nur Nur am distalen Ende der Arme und Beine, keine Einfassung an Hals und im Schritt.
Für Kopf-, Hand- und Fußversorgungen ist keine Einfassung verfügbar.)

Motivbündchen

- Keine Daisies Roses Rainbow Mermaid Pink Tribe Rocket
 B&W Football Pink Football Pink Hearts Silver Aztec Pink Aztec Spots & Stripes

Nahtfarbe

- Einfarbig Beige Weiß Haut Rosa Pink
 Rot Lila Grün Hellblau Royal Blau Denim
 Marineblau Schwarz

Premium Active

(Naht und Reißverschluss IMMER schwarz, keine Motivbündchenauswahl möglich.)

- Eukalyptusgrün Schwarz

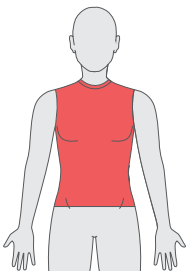
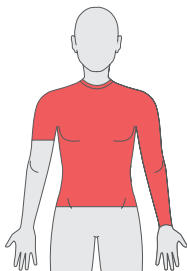
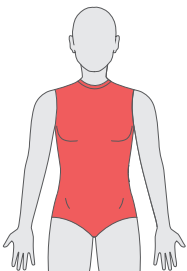
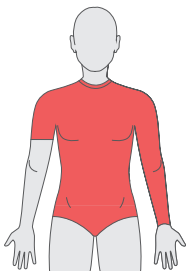
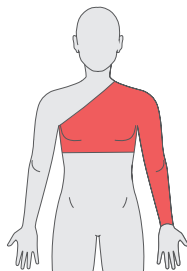
Premium Q10

(Naht und Reißverschluss farblich abgestimmt, keine Motivbündchenauswahl möglich.)

- Q10 kosmetischer Inhaltsstoff

- Einfarbiges Q10:** Typ 2 (Hell) Typ 3 (Hell bis hellbraun) Typ 4 (hellbraun bis oliv) Typ 5 (dunkelbraun) Typ 6 (dunkelbraun bis schwarz)
- Bedrucktes Q10:** Märchenschloss Dinosaurier

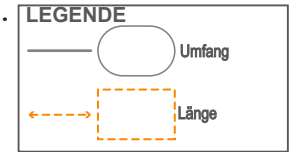
Versorgungen (Bitte angeben)

<input type="checkbox"/> PO 0525 Weste, ärmellos <input type="checkbox"/> BH-Körbchen 	<input type="checkbox"/> PO 0527 Shirt, kurze oder lange Ärmel <input type="checkbox"/> Kurzen Ärmel <input type="checkbox"/> Langen Ärmel <input type="checkbox"/> BH-Körbchen 	<input type="checkbox"/> PO 0530 Body ohne Ärmel <input type="checkbox"/> BH-Körbchen 	<input type="checkbox"/> PO 0531 Body, kurze oder lange Ärmel <input type="checkbox"/> Kurzen Ärmel <input type="checkbox"/> Langen Ärmel <input type="checkbox"/> BH-Körbchen 	<input type="checkbox"/> PO 0503 Armstrumpf Bolerostyle (C-H) <input type="checkbox"/> Kurzen Ärmel <input type="checkbox"/> Langen Ärmel <input type="checkbox"/> Links <input type="checkbox"/> Rechts 
---	--	---	--	---

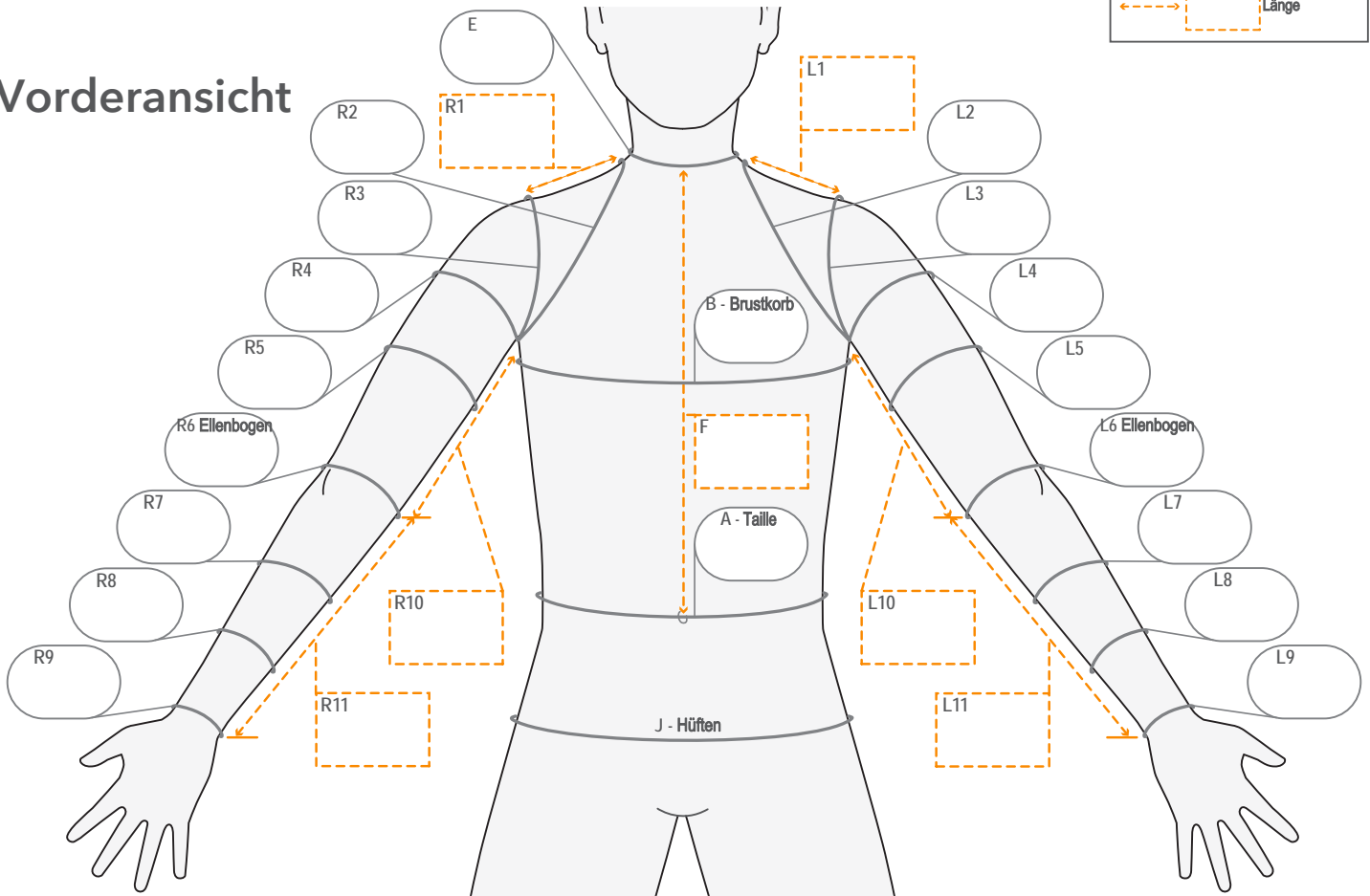
Bestellformular Thorax

Bestellnr.: _____ Patienten-Nr.: _____

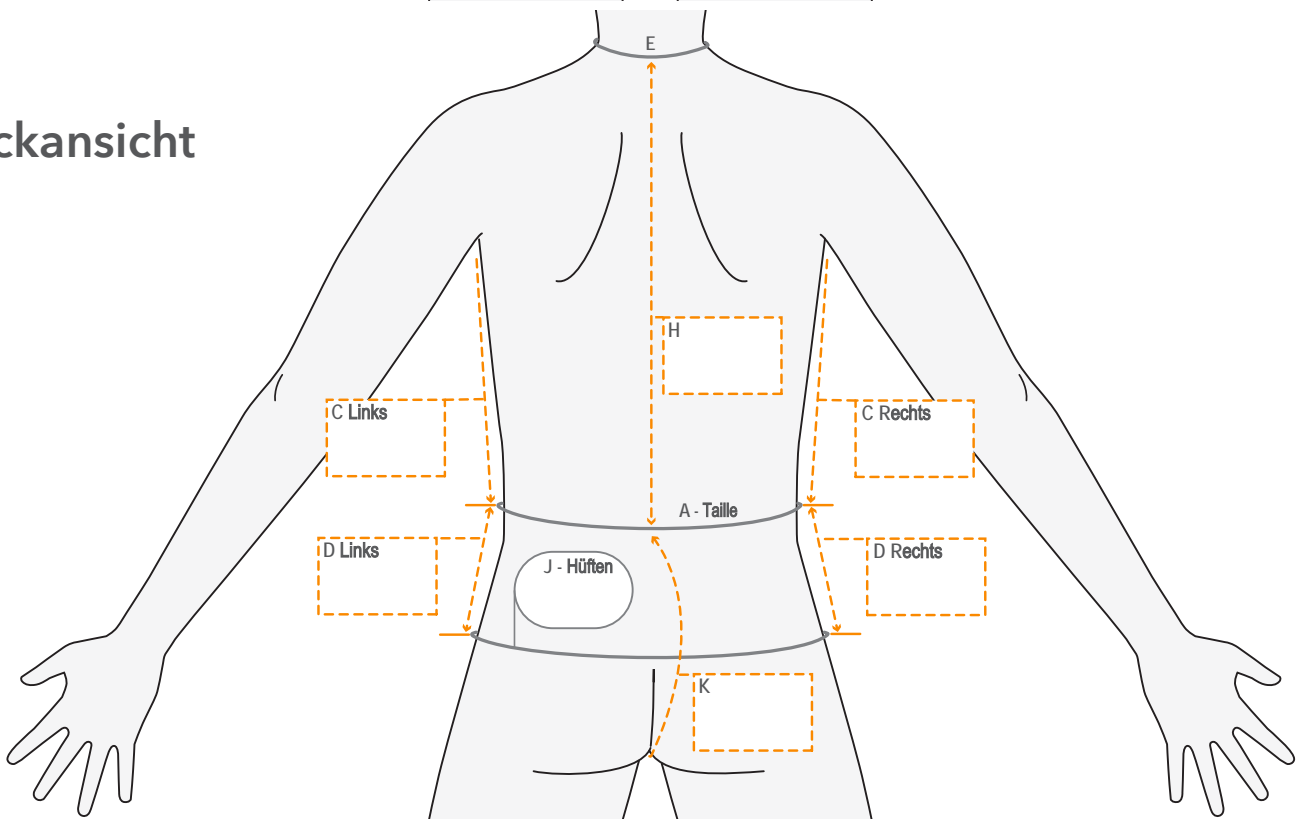
Bitte verwenden Sie diese Übersicht in Verbindung mit den Anleitungen in den Maßtabellen auf Seite 4. Zum Aufzeichnen der Maße geben Sie diese in die nachfolgenden Felder der Skizze oder in das entsprechende Tabellenfeld auf der nächsten Seite ein.



Vorderansicht



Rückansicht



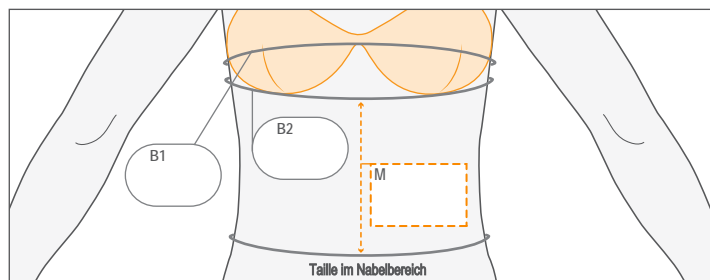
Bestellformular Thorax

Bestellnr.: _____ Patienten-Nr.: _____

Thorax Umfangaße		Links (cm)	Rechts (cm)
A	Taille auf Höhe des Nabels		
B	Brust auf Höhe der Achselfalte		
E	Halsumfang, auf Höhe des Kehlkopfes		
J	Hüften		
2	Schultergelenk vom Halsansatz, unter Achsel hindurch zum Ausgangspunkt		
3	Schultergelenk über dem Acromion		

Längenmaße		Links (cm)	Rechts (cm)
C	Auf Höhe der Achselfalte bis zur Taille (Vorderansicht)		
D	Von Taille bis auf Höhe der Hüften		
F	Erforderlicher vorderer Halsausschnitt bis zur Taille		
H	Erforderlicher hinterer Halsausschnitt bis zur Taille		
1	Halsansatz bis zum Acromion		
10	Achselhöhle bis Ellbogenbogenfalte oder bis Ende des kurzen Ärmels		
11	Ellbogenfalte bis Handgelenk oder Ende des Ärmels/Taille		

Maße für BH-Körbchen

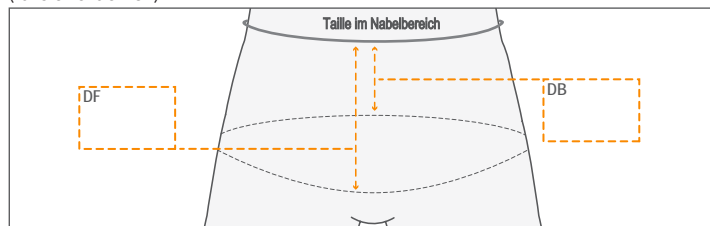


BH-Körbchen Umfangaße		(cm)
B1	Umfang auf Höhe der Mamillen (im BH oder angehoben messen)	
B2	Unterbrustumfang (Unterbrustfalte)	

BH-Körbchen Längenmaße		(cm)
M	Taille bis Unterbrustfalte	

Rückseite und Vorderseite Ende des Versorgung

(falls erforderlich)



Längenmaße		(cm)
DF	Von der Taille bis zum Ende des Versorgung vorne	
DB	Von der Taille bis zum Ende des Versorgung hinten	

Maße der Gliedmaßen: Der neue Messbereich kann entweder nach Methode A mit einem herkömmlichen Maßband **oder** nach Methode B mit unseren speziellen Papiermaßbändern gemessen werden, um die Armmaße zu erfassen.

Methode A

	Links (cm)	Rechts (cm)
4	Oberarm auf Höhe der Achsel	
5	Mittlerer Oberarm	
6	Ellbogengelenk, Arm gestreckt	
7	Oberer Unterarm, am größten Muskelumfang	
8	Unterarm, etwa 1/3 des Unterarms vom Handgelenk	
9	Handgelenk	

Methode B

Arm (PINKES-Papiermaßband)

Links(cm)	Rechts (cm)
	Distale Falte

Handgelenk

	-4½	
	-3	
	-1½	
	0	
	+1½	
	+3	
	+4½	
	+6	
	+7½	
	Ellbogen 9	
	+10½	
	+12	
	+13½	
	+15	
	+16½	
	+18	

Achsel

	Proximale Falte
--	------------------------

Bitte beachten: Alle Armabschlüsse werden **IMMER** in der von Ihnen angegebenen Länge einkalkuliert.

PO 0503 - Armstrumpf
Erforderlich:
Umfangaße: 2 - 9, A, B
Längenmaße: 10,11,C

Bitte beachten: Maß A wird in der erforderlichen Endlänge genommen.

Bestellnr.: _____

Patienten-Nr.: _____

PO 0503 - Armstrumpf Bolerostyle

		Links	Rechts
<input type="checkbox"/> Über den Kopf ziehen			
Klettverschluss: <input type="checkbox"/> Links <input type="checkbox"/> Rechts <input type="checkbox"/> Vorne			
Reißverschluss: <input type="checkbox"/> Links <input type="checkbox"/> Rechts <input type="checkbox"/> Vorne			
Ärmelabschluss distal:	Kettelnaht	<input type="checkbox"/>	<input type="checkbox"/>
	elastisches Bündchen 2,5cm (eingenäht)	<input type="checkbox"/>	<input type="checkbox"/>
	elastisches Bündchen 5 cm (eingenäht)	<input type="checkbox"/>	<input type="checkbox"/>
	elastisches Bündchen 2,5 cm (angenäht)	<input type="checkbox"/>	<input type="checkbox"/>
	elastisches Bündchen 5 cm (angenäht)	<input type="checkbox"/>	<input type="checkbox"/>
	Silikonhafrand 2,5 cm (eingenäht)	<input type="checkbox"/>	<input type="checkbox"/>
	Silikonhafrand 5 cm (eingenäht)	<input type="checkbox"/>	<input type="checkbox"/>
	Silikonhafrand 2,5 cm (angenäht)	<input type="checkbox"/>	<input type="checkbox"/>
	Silikonhafrand 5 cm (angenäht)	<input type="checkbox"/>	<input type="checkbox"/>
Nahtlos		<input type="checkbox"/>	<input type="checkbox"/>

Designoptionen

		Links	Rechts
Achselvariante: Insert (Mittelnäht)	Gusset horizontal (ohne Mittelnäht)	<input type="checkbox"/>	<input type="checkbox"/>
	Gusset vertikal (ohne Mittelnäht)	<input type="checkbox"/>	<input type="checkbox"/>
		<input type="checkbox"/>	<input type="checkbox"/>
Material für Achselvariante: Futterstoff	Powernet	<input type="checkbox"/>	<input type="checkbox"/>
	Powernet + Futterstoff	<input type="checkbox"/>	<input type="checkbox"/>
Kreuznaht: (Standard)	Gefüttert	<input type="checkbox"/>	<input type="checkbox"/>
	Nicht gefüttert	<input type="checkbox"/>	<input type="checkbox"/>
Ärmelabschluss distal:	Kettelnaht	<input type="checkbox"/>	<input type="checkbox"/>
	elastisches Bündchen 2,5cm (eingenäht)	<input type="checkbox"/>	<input type="checkbox"/>
	elastisches Bündchen 5 cm (eingenäht)	<input type="checkbox"/>	<input type="checkbox"/>
	elastisches Bündchen 2,5 cm (angenäht)	<input type="checkbox"/>	<input type="checkbox"/>
	elastisches Bündchen 5 cm (angenäht)	<input type="checkbox"/>	<input type="checkbox"/>
	Silikonhafrand 2,5 cm (eingenäht)	<input type="checkbox"/>	<input type="checkbox"/>
	Silikonhafrand 5 cm (eingenäht)	<input type="checkbox"/>	<input type="checkbox"/>
	Silikonhafrand 2,5 cm (angenäht)	<input type="checkbox"/>	<input type="checkbox"/>
	Silikonhafrand 5 cm (angenäht)	<input type="checkbox"/>	<input type="checkbox"/>
Nahtlos		<input type="checkbox"/>	<input type="checkbox"/>

Tailienabschluss

elastisches Bündchen (eingenäht)	<input type="checkbox"/> 2.5cm Elastisch	<input type="checkbox"/> 5cm Elastisch
Silikonhafrand (eingenäht)	<input type="checkbox"/> 2.5cm Elastisch	<input type="checkbox"/> 5cm Elastisch
Stehkragen (gewünschte Höhe angeben) (nur mit Reißverschluss hinten erhältlich)	<input type="checkbox"/>	cm
Großvaterkragen (gewünschte Höhe angeben)	<input type="checkbox"/>	cm
Klettverschlüsse zum Befestigen an Shorts/Leggings (4er-Set)	<input type="checkbox"/>	
Schrittverschluss (Body):	<input type="checkbox"/> Druckknöpfe	<input type="checkbox"/> Klettverschluss

Modifikationen

Für alle folgenden Artikel fallen zusätzliche Kosten an

BH-Körbchen (Anklicken, falls erforderlich- Wählen Sie nur eine Option aus)

Artikelbeschreibung	Artikelnummer	Links	Rechts
<input type="checkbox"/> BH-Körbchen (Powernet)	1182	<input type="checkbox"/>	<input type="checkbox"/>
<input type="checkbox"/> BH-Körbchen (Powernet mit Polycotton gefüttert)	1184	<input type="checkbox"/>	<input type="checkbox"/>
Normale BH-Größe (muss genommen werden)			

Thorax-Reißverschluss - 1145 (Anklicken, falls erforderlich)

Thorax-Reißverschluss:	<input type="checkbox"/> Vorne	<input type="checkbox"/> Hinten
Haken und Ösen (unter dem Reißverschluss, um das Anziehen zu erleichtern)	<input type="checkbox"/>	

Arm-Reißverschluss - 1145 (Anklicken, falls erforderlich)

Arm		
Platzierung des Reißverschlusses	<input type="checkbox"/> Standard	<input type="checkbox"/> Aufgesetzt
Position (angeben: Medial, Lateral, Dorsal, Volar)	<input type="checkbox"/> Links	<input type="checkbox"/> Rechts
Länge: _____ cm		
Haken und Ösen (unter dem Reißverschluss, um das Anziehen zu erleichtern)	<input type="checkbox"/>	

Geschlossener Reißverschluss - 1144 (Anklicken, falls erforderlich)

Position bitte mit Platzierungspad markieren		
Arm		
Position	<input type="checkbox"/> Distal	<input type="checkbox"/> Proximal
Platzierung des Reißverschlusses	<input type="checkbox"/> Standard	<input type="checkbox"/> Aufgesetzt
Position (angeben: Medial, Lateral, Dorsal, Volar)	<input type="checkbox"/> Links	<input type="checkbox"/> Rechts
Länge: _____ cm		

Ärmelmodifikationen

Gefütterte Ellenbeuge	1167	<input type="checkbox"/>	<input type="checkbox"/>
Volle Ellenbogenausfütterung	1168	<input type="checkbox"/>	<input type="checkbox"/>

Silon-TEX® II Insert

Silon-TEX® II (in Versorgung eingenäht)	1191	<input type="checkbox"/> Position bitte mit Platzierungspad markieren
---	------	---

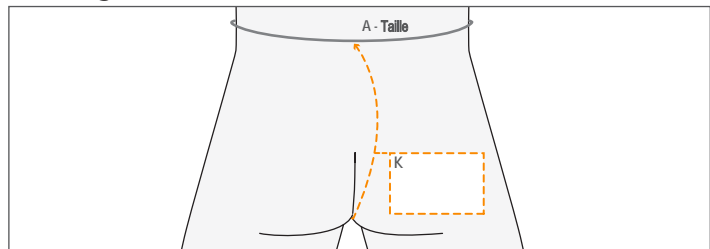
Bestellformular Thorax

Bestellnr.: _____ Patienten-Nr.: _____

Nahtvariante Ärmel (Standard: Medial - innen)	Links	Rechts
Lateral (Außen) - Wenn die Naht nicht im Narbenbereich liegen soll	<input type="checkbox"/>	<input type="checkbox"/>

Bitte beachten: Nicht mit der Option der vertikalen Achselvariante erhältlich.

Schrittgurt - 0001



Längenmaße - Maß K	(cm)
Angenäht <input type="checkbox"/>	
Abnehmbar <input type="checkbox"/>	

Tasche & Pelotte

Artikelbeschreibung	Artikelnummer	
Tasche (ingenäht für das Einlegen von Polstern, um zusätzlichen Druck auf bestimmte Bereiche auszuüben)	0027	<input type="checkbox"/> Position bitte mit Platzierungspad markieren
Silon-TEX® II Tasche	1147	<input type="checkbox"/> Position bitte mit Platzierungspad markieren

Schaumstoffpolster (zum Einsetzen in die Tasche wählen Sie bitte die Polstertärke)

Niedrige Dichte 5mm	1178	<input type="checkbox"/>
Mittlere Dichte 20mm	1179	<input type="checkbox"/>
Hohe Dichte 25mm	1180	<input type="checkbox"/>

Verstärkungselemente

(Anklicken, falls erforderlich)	Artikelnummer	1157
Das Hinzufügen spezieller Einsätze sorgt für eine bessere Dehnung des Weichgewebes und fördert die Körperhaltung und die Neuausrichtung des Körpers während der Narbenreife.		
Die Elemente passen zur Grundfarbe des Stoffes.		

<input type="checkbox"/> AAP Vorderer Abdomenverstärkung Für zusätzliche Unterstützung der Lendenwirbelsäule. Bitte geben Sie die Höhe der Verstärkung ab dem Nabel an _____ cm	<p>Vorderseite</p>	<input type="checkbox"/> LF Seitliche Rumpfstärkung Seitliche Verstärkung zur Korrektur der seitlichen Beugung Bitte ankreuzen <input type="checkbox"/> Links <input type="checkbox"/> Rechts	<p>Vorderseite</p> <p>Rückseite</p>
<input type="checkbox"/> UBR1 Brustverstärkung Zur Dehnung und Neuausrichtung der protraktion der Schulterblätter bis zum oberen Rücken	<p>Vorderseite</p> <p>Rückseite</p>	<input type="checkbox"/> UBR2 Rückenverstärkung Zur Dehnung und Neuausrichtung der Schulterblätter und Streckung des oberen Rücken	<p>Rückseite</p>
<input type="checkbox"/> UAR Vordere Armverstärkung Zur Dehnung und Neuausrichtung des Ellenbogens in Flexion, um Extension zu reduzieren Bitte ankreuzen <input type="checkbox"/> Links <input type="checkbox"/> Rechts	<p>Vorderseite - Links</p> <p>Vorderer - Rechts</p>	<input type="checkbox"/> UPR Hintere Armverstärkung Zur Dehnung und Neuausrichtung des Ellenbogens in Extension, um Flexion zu reduzieren Bitte ankreuzen <input type="checkbox"/> Links <input type="checkbox"/> Rechts	<p>Rückseite - Links</p> <p>Rückseite - Rechts</p>