



## Einzelheiten der Bestellung

Alle Felder müssen ausgefüllt werden, damit Ihre Bestellung bearbeitet werden kann.

### Einzelheiten der Bestellung

Datum: \_\_\_\_\_ Bestellnr. \_\_\_\_\_

Ansprechpartner: \_\_\_\_\_

Telefon-Nr.: \_\_\_\_\_

Email: \_\_\_\_\_

Verordner: \_\_\_\_\_

Lieferadresse: \_\_\_\_\_

\_\_\_\_\_

\_\_\_\_\_

\_\_\_\_\_ Postleitzahl: \_\_\_\_\_

### Angaben zum Patienten

Patienten-Nr.: \_\_\_\_\_

Vorname: \_\_\_\_\_

Nachname: \_\_\_\_\_

Geburtsdatum: \_\_\_\_\_

Bitte angeben:  Männlich  Weiblich

Bitte angeben:  Neuer Patient  Bekannter Patient

Diagnose: \_\_\_\_\_

\_\_\_\_\_

\_\_\_\_\_

Bitte füllen Sie die Angaben zu der Versorgung auf den folgenden Seiten aus.

**Wenn Sie fertig sind, klicken Sie bitte auf:  
[info@triconmed.de](mailto:info@triconmed.de), um Ihr elektronisches  
Bestellformular per E-Mail zu versenden**

Bitte laden Sie Ihre elektronischen Formulare direkt von unserer Website herunter - [www.triconmed.de](http://www.triconmed.de)

## Bestellformular Armstrumpf

Alle Felder müssen ausgefüllt werden, damit Ihre Bestellung bearbeitet werden kann.

### Premium Original

- Einfarbiges Powernet:**  Beige  Haut  Blossom  Rot  Raspberry  
 Classy Blue  Denim  Schwarz
- Bedrucktes Powernet:**  Einhorn  Cars  Pfötchen  Pink Camo  Green Camo  
 Blue Camo  Rainbow Unicorn

### Reißverschlüsse

- Keine  Einfarbig  Leopard  Camo  Galaxie  Rainbow  
 Tribe

### Motivbündchen

(Nur am distalen Ende der Arme und Beine, keine Einfassung an Hals und im Schritt.  
Für Kopf-, Hand- und Fußversorgungen ist keine Einfassung verfügbar.)

- Keine  Daisies  Roses  Rainbow Mermaid  Pink Tribe  Rocket  
 B&W Football  Pink Football  Pink Hearts  Silver Aztec  Pink Aztec  Spots & Stripes

### Nahtfarbe

- Einfarbig  Beige  Weiß  Haut  Rosa  Pink  
 Rot  Lila  Grün  Hellblau  Royal Blau  Denim  
 Marineblau  Schwarz

### Premium Active

(Naht und Reißverschluss IMMER schwarz, keine Motivbündchenauswahl möglich.)

- Eukalyptusgrün  Schwarz

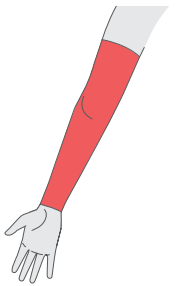
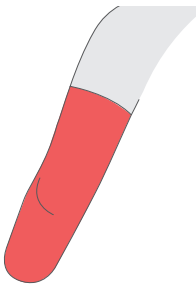
### Premium Q10

(Naht und Reißverschluss farblich abgestimmt, keine Motivbündchenauswahl möglich.)

- Q10 kosmetischer Inhaltsstoff

- Einfarbiges Q10:**  Typ 2 (Hell)  Typ 3 (Hell bis hellbraun)  Typ 4 (hellbraun bis oliv)  Typ 5 (dunkelbraun)  Typ 6 (dunkelbraun bis schwarz)
- Bedrucktes Q10:**  Märchenschloss  Dinosaurier

### Versorgungen (Bitte angeben)

<input type="checkbox"/> <b>PO 0501</b> Armstrumpf (C-G) <input type="checkbox"/> Links <input type="checkbox"/> Rechts 	<input type="checkbox"/> <b>PO 1140</b> Armstrumpf <input type="checkbox"/> Links <input type="checkbox"/> Rechts 
---	--

Bitte verwenden Sie 1 Bestellformular pro Kleidungsstück.

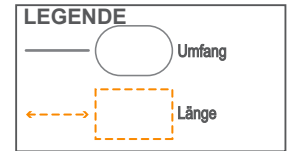
(E.g. Wenn Sie sowohl die rechte als auch die linke Armstrumpf bestellen, verwenden Sie bitte zwei Bestellformulare.)

### Bestellformular Armstrumpf

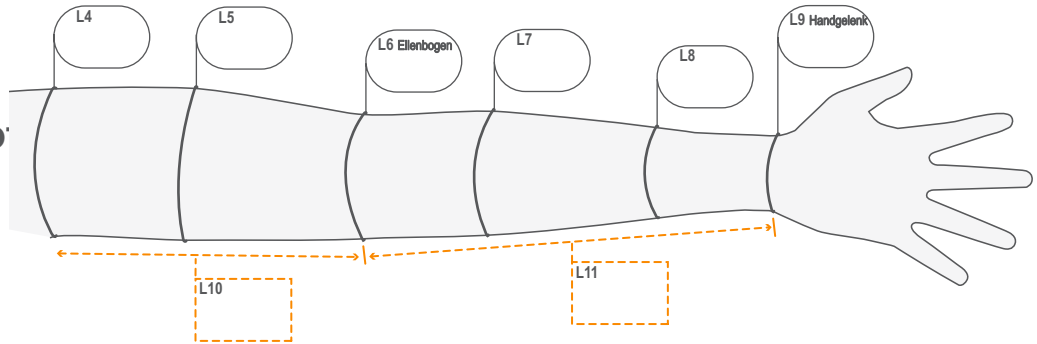
Bestellnr.: \_\_\_\_\_

Patienten-Nr.: \_\_\_\_\_

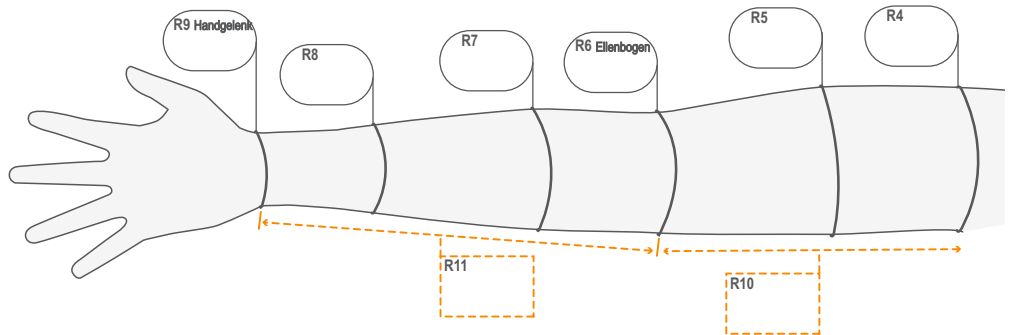
Bitte verwenden Sie diese Übersicht in Verbindung mit den Anleitungen in den Maßtabellen. Zum Aufzeichnen der Maße geben Sie diese in die nachfolgenden Felder der Skizze oder in das entsprechende Tabellenfeld auf der nächsten Seite ein.



### Linker Armstrumpf



### Rechter Armstrumpf



### Längenmaße

	Links (cm)	Rechts (cm)
10 Ellbogenbogenfalte bis Achselhöhle oder bis Ende des Ärmels		
11 Ellbogenfalte bis Handgelenk oder Ende des Ärmels		

Maße der Gliedmaßen: Der neue Messbereich kann entweder nach Methode A mit einem herkömmlichen Maßband **oder** nach Methode B mit unseren speziellen Papiermaßbändern gemessen werden, um die Armmaße zu erfassen.

### Methode A

	Links (cm)	Rechts (cm)
4 Oberarm auf Höhe der Achsel		
5 Mittlerer Oberarm		
6 Ellbogengelenk, Arm gestreckt		
7 Oberer Unterarm, am größten Muskelumfang		
8 Unterarm, etwa 1/3 des Unterarms vom Handgelenk		
9 Handgelenk		

Bitte beachten: Alle Armabschlüsse werden **IMMER** in der von Ihnen angegebenen Länge einkalkuliert.

### Methode B

#### Arm (PINKES-Papiermaßband)

Links (cm)	Rechts (cm)
<b>Distale Falte</b>	

#### Handgelenk

	-4½	
	-3	
	-1½	
	0	
	+1½	
	+3	
	+4½	
	+6	
	+7½	

#### Ellenbogen 9

	+10½	
	+12	
	+13½	
	+15	
	+16½	
	+18	

#### Achsel

<b>Proximale Falte</b>	
------------------------	--

Bestellformular Armstrumpf

Bestellnr.: \_\_\_\_\_

Patienten-Nr.: \_\_\_\_\_

Designoptionen

Ärmelabschluss distal:	Links	Rechts
Kettelnäht	<input type="checkbox"/>	<input type="checkbox"/>
elastisches Bündchen 1,5 cm (eingenäht)	<input type="checkbox"/>	<input type="checkbox"/>
elastisches Bündchen 2,5 cm (eingenäht)	<input type="checkbox"/>	<input type="checkbox"/>
elastisches Bündchen 5 cm (eingenäht)	<input type="checkbox"/>	<input type="checkbox"/>
elastisches Bündchen 1,5 cm (angenäht)	<input type="checkbox"/>	<input type="checkbox"/>
elastisches Bündchen 2,5 cm (angenäht)	<input type="checkbox"/>	<input type="checkbox"/>
elastisches Bündchen 5 cm (angenäht)	<input type="checkbox"/>	<input type="checkbox"/>
Silikonhafrand 2,5 cm (eingenäht)	<input type="checkbox"/>	<input type="checkbox"/>
Silikonhafrand 5 cm (eingenäht)	<input type="checkbox"/>	<input type="checkbox"/>
Silikonhafrand 2,5 cm (angenäht)	<input type="checkbox"/>	<input type="checkbox"/>
Silikonhafrand 5 cm (angenäht)	<input type="checkbox"/>	<input type="checkbox"/>
Nahtlos	<input type="checkbox"/>	<input type="checkbox"/>

Ärmelabschluss proximal:	Links	Rechts
Kettelnäht	<input type="checkbox"/>	<input type="checkbox"/>
elastisches Bündchen 2,5 cm (eingenäht)	<input type="checkbox"/>	<input type="checkbox"/>
elastisches Bündchen 5 cm (eingenäht)	<input type="checkbox"/>	<input type="checkbox"/>
elastisches Bündchen 2,5 cm (angenäht)	<input type="checkbox"/>	<input type="checkbox"/>
elastisches Bündchen 5 cm (angenäht)	<input type="checkbox"/>	<input type="checkbox"/>
Silikonhafrand 2,5 cm (eingenäht)	<input type="checkbox"/>	<input type="checkbox"/>
Silikonhafrand 5 cm (eingenäht)	<input type="checkbox"/>	<input type="checkbox"/>
Silikonhafrand 2,5 cm (angenäht)	<input type="checkbox"/>	<input type="checkbox"/>
Silikonhafrand 5 cm (angenäht)	<input type="checkbox"/>	<input type="checkbox"/>

Modifikationen

Für alle folgenden Artikel fallen zusätzliche Kosten an

Reißverschluss - 1145 (Anklicken, falls erforderlich)

Position	<input type="checkbox"/> Distal	<input type="checkbox"/> Proximal
Platzierung des Reißverschlusses	<input type="checkbox"/> Standard	<input type="checkbox"/> Aufgesetzt
Position (angeben: Medial, Lateral, Dorsal, Volar)	Links	Rechts
	<input type="checkbox"/>	<input type="checkbox"/>
Länge: _____ cm		
Haken und Ösen (unter dem Reißverschluss, um das Anziehen zu erleichtern)	<input type="checkbox"/>	<input type="checkbox"/>

Geschlossener Reißverschluss - 1144 (Anklicken, falls erforderlich)

<b>Position bitte mit Platzierungspad markieren</b>		
Position	<input type="checkbox"/> Distal	<input type="checkbox"/> Proximal
Platzierung des Reißverschlusses	<input type="checkbox"/> Standard	<input type="checkbox"/> Aufgesetzt
Position (angeben: Medial, Lateral, Dorsal, Volar)	Links	Rechts
	<input type="checkbox"/>	<input type="checkbox"/>
Länge: _____ cm		

Silon-TEX® II Insert

Silon-TEX® II (in Versorgung eingenäht)	1191	<input type="checkbox"/> Position bitte mit Platzierungspad markieren
---	------	---

Ärmelmodifikationen

Artikelbeschreibung	Artikelnummer	Links	Rechts
Gefütterte Ellenbeuge	1167	<input type="checkbox"/>	<input type="checkbox"/>
Volle Ellenbogenausfütterung	1168	<input type="checkbox"/>	<input type="checkbox"/>

Armverstärkungen

Verstärkter äußerer Ellbo (zur Verstärkung von stark beanspruchten Bereiche)	1189	<input type="checkbox"/>	<input type="checkbox"/>
--	------	--------------------------	--------------------------

Tasche & Pelotte

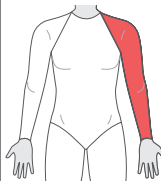
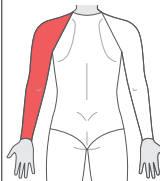
Artikelbeschreibung	Artikelnummer	
Tasche (eingenäht für das Einlegen von Polstern, um zusätzlichen Druck auf bestimmte Bereiche auszuüben)	0027	<input type="checkbox"/> Position bitte mit Platzierungspad markieren
Silon-TEX® II Tasche	1147	<input type="checkbox"/> Position bitte mit Platzierungspad markieren

Schaumstoffpolster (zum Einsetzen in die Tasche wählen Sie bitte die Polstertärke)

Niedrige Dichte 5mm	1178	<input type="checkbox"/>
Mittlere Dichte 20mm	1179	<input type="checkbox"/>
Hohe Dichte 25mm	1180	<input type="checkbox"/>

Verstärkungselemente

(Anklicken, falls erforderlich)	Artikelnummer	1157
Das Hinzufügen spezieller Einsätze sorgt für eine bessere Dehnung des Weichgewebes und fördert die Körperhaltung und die Neuausrichtung des Körpers während der Narbenreifung		
Die Elemente passen zur Grundfarbe des Stoffes		

<input type="checkbox"/> <b>UAR</b> <b>Vordere Armverstärkung</b>  Zur Dehnung und Neuausrichtung des Ellenbogens in Flexion, um Extension zu reduzieren Vorderseite - Links	<input type="checkbox"/> <b>UPR</b> <b>Hintere Armverstärkung</b>  Zur Dehnung und Neuausrichtung des Ellenbogens in Extension, um Flexion zu reduzieren Rückseite - Links
Bitte ankreuzen <input type="checkbox"/> Links <input type="checkbox"/> Rechts Vorderseite - Rechts	Bitte ankreuzen <input type="checkbox"/> Links <input type="checkbox"/> Rechts Rückseite - Rechts